



BENESSERE TUTTO L'ANNO! ORA A PREZZI SCONTATISSIMI CON I NUOVI INCENTIVI FISCALI

con la **CESSIONE** del **CREDITO** e lo **SCONTO IMMEDIATO IN FATTURA !!!**



TOFFANO  **Caldo & Freddo** 
STUFE & CAMINETTI • CALDAIE • CLIMATIZZATORI



CONSELVE (PD) - Via Cavour, 1 - Tel. 049 9500869
caldofreddo@toffanoleopoldo.it - www.toffanocaldofreddo.it

Il Centro della Fiducia per la climatizzazione!

TOFFANO dal 1951
SOLUZIONI DOMESTICHE

Stampato Promozionale Valido fino al 31/12/2021 e/o fino ad esaurimento scorte. Le fotografie del presente volantino hanno valore puramente illustrativo. Il costo totale degli impianti comprende l'apparecchio, gli accessori, la posa ed il collaudo. Il costo totale con gli INCENTIVI FISCALI è comprensivo dei costi per le pratiche e spese necessarie; sono escluse eventuali Autorizzazioni Comunali. Gli Impianti con le combinazioni proposte, hanno valore puramente dimostrativo perché trattasi di Installazioni Standard; il costo esatto va calcolato con un Sopralluogo Tecnico (informazioni in negozio). - S.E.&O. - I.P. - I marchi dei prodotti appartengono ai legittimi proprietari. - Non disperdere questo volantino nell'ambiente. Si declina ogni responsabilità per inesattezze e/o omissioni eventualmente riscontrate. I dati tecnici sono forniti dai produttori e possono essere soggetti a variazioni senza preavviso.



DA QUASI 70 ANNI AL VOSTRO SERVIZIO!!



OGGI CON LA STESSA PASSIONE DI UN TEMPO

Dagli anni '50 la ditta **TOFFANO** è sul mercato, ed ha sempre seguito l'evoluzione dei tempi, e le esigenze della propria clientela. Dalla prima sede di Tribano nel 1954, ampliata nel 1976, dove si vendeva Ferramenta, Casalinghi, Elettrodomestici, Stufe, e tutto ciò che serviva per la casa, alla attuale sede di Conselve del 1994, specifica per elettrodomestici e stufe.

Rifatta nel 2014 e rinnovata nel 2017, la grande superficie di Conselve a marchio **Expert** è specializzata negli elettrodomestici, anche da inserimento nei mobili da cucina, elettronica ed informatica, con servizio consegna ed assistenza tecnica alla clientela.

L'adiacente negozio **TOFFANO "Caldo & Freddo"**, specializzato nel mondo del Riscaldamento e Climatizzazione, e di recente ampliato con il "Service" nella specifica struttura di Tribano, per l'assistenza tecnica e le **manutenzioni specializzate** di Stufe, Caminetti, Caldaie e Climatizzatori di

ultima generazione, si propone con un **servizio completo**, dalla **progettazione** all'**installazione** del vostro Impianto, partendo da un primo colloquio in sede, seguito da un accurato sopralluogo tecnico, e dall'installazione secondo le Norme vigenti, con idonea strumentazione e proprio personale specializzato.

Siamo orgogliosi degli investimenti GREEN sulla nostra struttura, che ha impatto praticamente zero sull'Ambiente, infatti l'illuminazione è tutta a basso consumo con moderni diffusori a Led, ed un impianto fotovoltaico, con scambio sul posto alimenta Climatizzatori e Pompe di Calore. Il riscaldamento è a Biomassa con l'utilizzo di Caldaie a pellet di ultima generazione.

Siamo abilitati ed operativi con i nuovi **INCENTIVI FISCALI Bonus Casa 50%** ed **Ecobonus 50% e 65%** e proponiamo la **CESSIONE del CREDITO** con lo

SCONTO IMMEDIATO in Fattura!!
 Proponiamo inoltre la **Rottamazione** con il **CONTO TERMICO 2.0**

I nostri Impianti Termici e di Climatizzazione, sono compatibili anche alle modalità del Superbonus 110%. Chiamate allo **049 9500869** per prenotare un **appuntamento** presso la n.s. sede, e vieni con disegni e planimetrie del tuo edificio da riscaldare e/o raffreddare; fai anche foto e filmati dei locali, del tetto, della canna fumaria (se esistente), e della caldaia.

Ti informeremo sulle varie fattibili possibilità, ed appronteremo un preventivo di spesa indicativo, che perfezioneremo con un eventuale sopralluogo tecnico, senza alcun impegno di acquisto da parte tua. Gli Incentivi Fiscali hanno una scadenza!!

Data la grande richiesta non attendere...



BONUS CASA 50% - ECOBONUS 50% e 65%

Chi acquista un prodotto per il riscaldamento domestico a biomassa (legna e pellet) e gas, e per la Climatizzazione invernale ed estiva (pompa di calore), ha la possibilità di usufruire delle **Detrazioni Fiscali** per due tipologie di interventi:

1. Ristrutturazione edilizia **BONUS-CASA**

2. Riqualificazione Energetica **ECOBONUS**

	BONUS CASA	ECOBONUS	
	Ristrutturazione Edilizia	Riqualificazione Energetica Impianto	Riqualificazione Energetica Globale Immobile
Aliquota	50%	50%	65%
Validità fino al	31/12/2021	31/12/2021	31/12/2021
Modalità erogazione	10 rate annuali (detr.Irpef)	10 rate annuali (detr.Irpef)	10 rate annuali (detr.Irpef)
Tetto spesa max.	96.000 €	30.000 €	100.000 €
Chi può usufruirne	Privati	Privati ed Aziende	Privati ed Aziende
Quali edifici	Abitazioni	Abitazioni / Aziende	Abitazioni / Aziende
Requisiti prodotto	- Rendimento > 70% - Dichiarazione DoP - Certificato Ambientale (dove richiesto)	- Rendimento > = 85% - Dichiarazione DoP o DoC - Certificato Ambientale	- Rendimento > = 85% - Dichiarazione DoP o DoC - Certificato Ambientale
Vincoli	- Fatture corrette - Pagamento con bonifico specifico	- Fatture corrette - Pagamento con bonifico specifico - Uso combustibile conforme - Asseverazione risparmio energetico	- Fatture corrette - Pagamento con bonifico specifico - Uso combustibile conforme - Asseverazione risparmio energetico - Rispetto limiti di trasmittanza infissi nelle zone C, D, E, F
Trasmissione dati a ENEA	OBBLIGATORIA 90 giorni data fine lavori	OBBLIGATORIA 90 giorni data fine lavori	OBBLIGATORIA 90 giorni data fine lavori
Sconto in fattura	Sì	Sì	Sì
Cessione credito	Sì	Sì	Sì

La **cessione del credito** e lo sconto in fattura sono applicabili sia in caso di Ristrutturazione Edilizia, di Riqualificazione Energetica all'impianto e Riqualificazione Energetica Globale all'immobile.

PUOI CEDERE IL TUO **CREDITO FISCALE** DIRETTAMENTE ALLA NOSTRA AZIENDA, ED AVERE UNO **SCONTO IMMEDIATO IN FATTURA**.

Prenota un **appuntamento** con un nostro Esperto allo **049 9500869** e vieni con foto e disegni della tua abitazione, per avere informazioni e costi sugli impianti che possiamo realizzare a casa tua.

Nelle prossime pagine, alcuni esempi; ovviamente ogni abitazione ha dimensioni e caratteristiche diverse.

Stufa a legna **NORDICA** modello **MARLENA**

con fumisteria nera pesante, installata su idonea **Canna Fumaria** già esistente, e con corretta Presa Aria, accensione e collaudo finale.

Totale Scontato € 1.625,00

Pratica ENEA • Pratica Cessione Credito

50% BONUS CASA

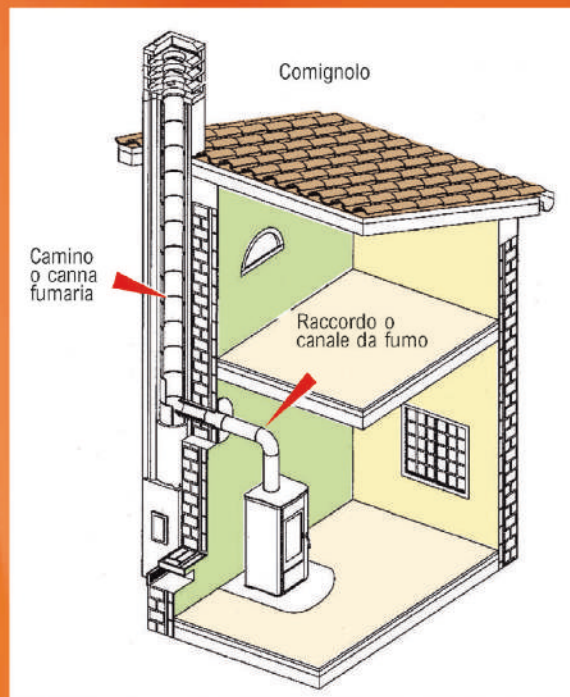
costo ammortamento finanziario 10 anni
(escluse eventuali Autorizzazioni Comunali, etc)

**CON SCONTO IMMEDIATO IN FATTURA
INSTALLATA TI COSTA SOLO**

€ 1.095,00

Anche dilazionato
in comode rate mensili

DETRAZIONE
FISCALE
50%



Esempio di installazione stufa a legna su **Canna Fumaria** idonea a Norma UNI 10683/12 e con Dichiarazione di Conformità D.M. 37/08



Si intende installazione su esistente canna fumaria già idonea e certificata. Se non idonea, la messa a norma con intubamento inox, va conteggiata a parte.

Rendimento

86,5 %

Dimensioni (L-H-P)

450x1060x501 mm

Peso Netto

140 kg

Consumo orario

2,0 kg/h

Diametro scarico fumi

130 mm

Classe Energetica A+

Certificazione

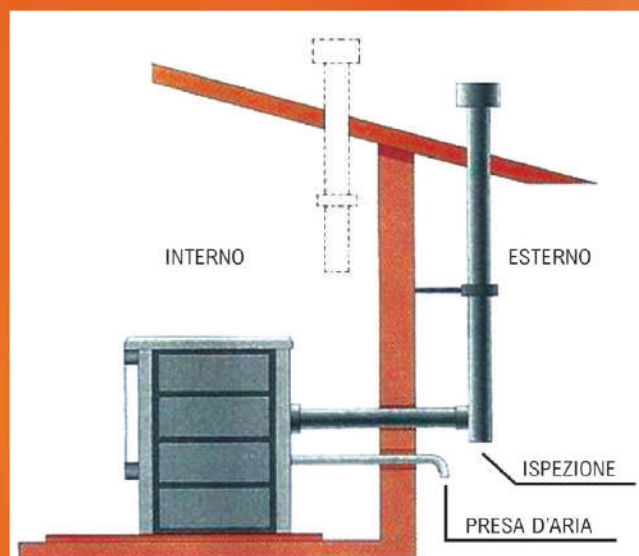
Ambientale DM186

4 STELLE

4 Vieni in negozio con planimetrie e foto dei locali e dell'edificio: è gradito l'appuntamento, oppure, chiedi un sopralluogo tecnico con consulenza a domicilio, allo **049 9500869**.

Esempio costi stufa a legna **INSTALLATA e COLLAUDATA**
con nuova canna fumaria Certificata

NORDICA
Extraflame



* Il disegno rappresenta uno schema ipotetico di montaggio. In caso si attraversino, con la canna fumaria, materiali combustibili (tetti, solai, pareti) andranno usati specifici materiali ed idonee modalità di posa, secondo la Norma UNI 10683/12. E sempre necessario un sopralluogo tecnico per determinare un Preventivo di spesa esatto.

Per il costo esatto di una nuova canna fumaria, serve un sopralluogo tecnico all'edificio.



DETRAZIONE
FISCALE
50%

Rendimento

85,01 %

Dimensioni (L-H-P)

678x1200x560 mm

Peso Netto

194 kg

Consumo orario

2,3 kg/h

Diametro scarico fumi

150 mm sup

Classe Energetica A+

Certificazione

Ambientale DM186

4 STELLE

Stufa a legna NORDICA
modello **FLÒ**

con fumisteria nera pesante, installata su nuova **Canna Fumaria** da noi realizzata, Presa Aria, accensione e collaudo finale.

Totale Scontato € 3.470,00

Pratica ENEA • Pratica Cessione Credito

50% BONUS CASA

costo ammortamento finanziario 10 anni
(escluse eventuali Autorizzazioni Comunali, etc)

**CON SCONTO IMMEDIATO IN FATTURA
INSTALLATA TI COSTA SOLO**

€ 2.202,00

Anche dilazionato
in comode rate mensili



Installiamo canne fumarie in acciaio inox e rame tutte coibentate, con IVA 10%.
Consulenza, progettazione e posa qualificata, con garanzia di buon tiraggio.

5



Esempio stufa Ibrida Pellet-Legna canalizzata, **INSTALLATA**
e **COLLAUDATA** su idonea canna fumaria esistente

Stufa "IBRIDA" Legna e Pellet completamente automatica modello Piazzetta **Infinity 228 A**

con fumisteria nera pesante, installata su idonea **Canna Fumaria** già esistente (vedi pag. 4), con corretta Presa Aria, e canalizzazione aria calda alle bocchette in 3 stanze, accensione e collaudo finale.

Totale Scontato € 6.039,00

Pratica ENEA • Pratica Cessione Credito

50% BONUS CASA

costo ammortamento finanziario 10 anni
(escluse eventuali Autorizzazioni Comunali, etc)

**CON SCONTO IMMEDIATO IN FATTURA
INSTALLATA TI COSTA SOLO**


€ 3.743,00 Anche dilazionato
in comode rate mensili

DETRAZIONE
FISCALE
50%



Sistema di canalizzazione aria calda fino a 16 metri

Per il costo esatto della canalizzazione aria calda, con le bocchette, serve un sopralluogo tecnico..



Rendimento 88,0-90,3 %

Dimensioni (L-H-P) 566x590x142 mm

Peso Netto 295 kg • **Consumo orario** 1,9 kg/h

Diametro scarico fumi 150 mm sup

Classe Energetica A+

Certificazione Ambientale DMI86 4 STELLE

Caratteristiche tecniche su www.piazzetta.it

Stufa in dimostrazione su appuntamento, accesa e funzionante nel nostro Show Room

6 Effettuiamo pulizia e risanamento di canne fumarie, utilizzando la videoispezione.
Messa a Norma con intubamento inox e coibentazione.



NORDICA
Extraflame

ORIANA
Pot. term. nom.: 8,3 kW;
Peso: 228 kg;
L:640 P:560 H:1320

- Rivestimento in maiolica o ghisa smaltata
- Focolare in Ironker
- Zoccolino e maniglia in legno
- Ventilata e canalizzabile

Installata a Norma su idonea Canna Fumaria già esistente (vedi pag. 4)

TOTALE SCONTATO
€ 2.920,00

CON SCONTO IMMEDIATO IN FATTURA
INSTALLATA TI COSTA SOLO

€ 1.872,00

Anche dilazionato in comode rate mensili



NORDICA
Extraflame

WANDA CLASSIC
Pot. term. nom.: 8,5 kW;
Peso: 228 kg;
L:804 P:530 H:1270

- Focolare in ghisa, con sistema di post combustione
- Rivestimento in maiolica
- Focolare a fiamma verticale
- Telecomando

Installata a Norma su idonea Canna Fumaria già esistente (vedi pag. 4)

TOTALE SCONTATO
€ 2.649,00

CON SCONTO IMMEDIATO IN FATTURA
INSTALLATA TI COSTA SOLO

€ 1.709,00

Anche dilazionato in comode rate mensili



NORDICA
Extraflame

STEFANY FORNO BII
Pot. term. nom.: 13 kW;
Peso: 371 kg;
L:660 P:600 H:1300

- Cassetto cenere
- Monoblocco in acciaio
- Focolare in ghisa
- Rivestimento in pietra naturale

Installata a Norma su idonea Canna Fumaria già esistente (vedi pag. 4)

TOTALE SCONTATO
€ 2.699,00

CON SCONTO IMMEDIATO IN FATTURA
INSTALLATA TI COSTA SOLO

€ 1.749,00

Anche dilazionato in comode rate mensili



NORDICA
Extraflame

FORTUNA PANORAMA
Pot. term. nom.: 7 kW;
Peso: 176 kg;
L:530 P:500 H:1270

- Cassetto cenere
- Monoblocco in acciaio
- Focolare in ghisa
- Rivestimento in maiolica fatta a mano

Installata a Norma su idonea Canna Fumaria già esistente (vedi pag. 4)

TOTALE SCONTATO
€ 2.647,00

CON SCONTO IMMEDIATO IN FATTURA
INSTALLATA TI COSTA SOLO

€ 1.708,00

Anche dilazionato in comode rate mensili



NORDICA
Extraflame

WANDA EVO
Pot. term. nom.: 8,5 kW;
Peso: 216 kg;
L:720 P:530 H:1340

- Focolare in ghisa, con sistema di post combustione
- Rivestimento in maiolica
- Telecomando

Installata a Norma su idonea Canna Fumaria già esistente (vedi pag. 4)

TOTALE SCONTATO
€ 2.379,00

CON SCONTO IMMEDIATO IN FATTURA
INSTALLATA TI COSTA SOLO

€ 1.547,00

Anche dilazionato in comode rate mensili



NORDICA
Extraflame

HELGA EVO
Pot. term. nom.: 7,3 kW;
Peso: 165 - PT183 kg;
L:524 P:509 H:1122

- Rivestimento esterno in maiolica o in pietra naturale
- Focolare a fiamma verticale
- Basamento e testata in ghisa smaltata

Installata a Norma su idonea Canna Fumaria già esistente (vedi pag. 4)

TOTALE SCONTATO
€ 2.099,00

CON SCONTO IMMEDIATO IN FATTURA
INSTALLATA TI COSTA SOLO

€ 1.379,00

Anche dilazionato in comode rate mensili



NORDICA
Extraflame

ROSA MAIOLICA
Pot. term. nom.: 8,4 kW;
Peso: 204 kg;
L:1030 P:650 H:851

- Rivestimento in maiolica
- Focolare interamente in ghisa
- Forno smaltato panoramico da 4 l
- Cassettoni portalegna

Installata a Norma su idonea Canna Fumaria già esistente (vedi pag. 4)

TOTALE SCONTATO
€ 1.861,00

CON SCONTO IMMEDIATO IN FATTURA
INSTALLATA TI COSTA SOLO

€ 1.236,00

Anche dilazionato in comode rate mensili



NORDICA
Extraflame

SUPREMA
Pot. term. nom.: 9 kW;
Peso: 220 kg;
L:980 P:660 H:860

- Rivestimento esterno in ghisa smaltata
- Focolare in ghisa
- Grande forno smaltato da 78 l
- Porte e piastra in ghisa
- Cassettoni portalegna con frontale in ghisa

Installata a Norma su idonea Canna Fumaria già esistente (vedi pag. 4)

TOTALE SCONTATO
€ 2.618,00

CON SCONTO IMMEDIATO IN FATTURA
INSTALLATA TI COSTA SOLO

€ 1.690,00

Anche dilazionato in comode rate mensili



NORDICA
Extraflame

NICOLETTA FORNO
Pot. term. nom.: 9,1 kW;
Peso: 242 kg;
L:587 P:572 H:1423

- Focolare in ghisa
- Rivestimento esterno in maiolica Vogue
- Porta in ghisa smaltata
- Forno da 37 l
- Cassetto portalegna estraibile

Installata a Norma su idonea Canna Fumaria già esistente (vedi pag. 4)

TOTALE SCONTATO
€ 2.722,00

CON SCONTO IMMEDIATO IN FATTURA
INSTALLATA TI COSTA SOLO

€ 1.753,00

Anche dilazionato in comode rate mensili



NORDICA Extraflame
LUISELLA
Pot. term. nom.: 44 kW;
Peso: 64 kg;
L570 P300 H890

- Cronotermostato
- Telecomando
- Cassetto cenere
- Focolare in ghisa;
- Rivestimento in acciaio verniciato

Installata a Norma su idonea Canna Fumaria già esistente (vedi pag. 4)

TOTALE SCANTATO € 1.205,00

CON SCONTO IMMEDIATO IN FATTURA
INSTALLATA TI COSTA SOLO
€ 843,00
Anche dilazionato in comode rate mensili



NORDICA Extraflame
KETTY EVO
Pot. term. nom.: 65 kW;
Peso: 69 kg;
L460 P510 H880

- Cronotermostato
- Telecomando optional
- Cassetto cenere
- Focolare in ghisa;
- Rivestimento in acciaio verniciato.

Installata a Norma su idonea Canna Fumaria già esistente (vedi pag. 4)

TOTALE SCANTATO € 1.274,00

CON SCONTO IMMEDIATO IN FATTURA
INSTALLATA TI COSTA SOLO
€ 884,00
Anche dilazionato in comode rate mensili



NORDICA Extraflame
GIUSY EVO
Pot. term. nom.: 7 kW;
Peso: 85 kg;
L498 P504 H1022

- Rivestimento in acciaio verniciato e top in maiolica
- Ventilazione forzata
- Focolare in ghisa estraibile
- Termostato di sicurezza

Installata a Norma su idonea Canna Fumaria già esistente (vedi pag. 4)

TOTALE SCANTATO € 1.549,00

CON SCONTO IMMEDIATO IN FATTURA
INSTALLATA TI COSTA SOLO
€ 1.049,00
Anche dilazionato in comode rate mensili



NORDICA Extraflame
DAHIANA
Pot. term. nom.: 10 kW;
Peso: 157 kg;
L525 P555 H1080

- Rivestimento in acciaio e top superiore in ghisa
- Focolare, porta e braciere in ghisa
- Nuovo display black LCD
- Termostato per la temperatura ambiente

Installata a Norma su idonea Canna Fumaria già esistente (vedi pag. 4)

TOTALE SCANTATO € 1.856,00

CON SCONTO IMMEDIATO IN FATTURA
INSTALLATA TI COSTA SOLO
€ 1.233,00
Anche dilazionato in comode rate mensili



NORDICA Extraflame
TEOREMA
Pot. term. nom.: 10 kW;
Peso: 165 kg;
L525 P605 H1080

- Rivestimento in acciaio e top superiore in maiolica
- Vano raccolta cenere estraibile
- Focolare, porta e braciere in ghisa

Installata a Norma su idonea Canna Fumaria già esistente (vedi pag. 4)

TOTALE SCANTATO € 2.009,00

CON SCONTO IMMEDIATO IN FATTURA
INSTALLATA TI COSTA SOLO
€ 1.325,00
Anche dilazionato in comode rate mensili



NORDICA Extraflame
SOUVENIR LUX
Pot. term. nom.: 10,2 kW;
Peso: 147 - PT 154 kg;
L813 P297 H1162

- Rivestimento in acciaio verniciato e maiolica o pietra naturale
- Ventilazione forzata
- Focolare in ghisa estraibile
- Termostato di sicurezza

Installata a Norma su idonea Canna Fumaria già esistente (vedi pag. 4)

TOTALE SCANTATO € 2.587,00

CON SCONTO IMMEDIATO IN FATTURA
INSTALLATA TI COSTA SOLO
€ 1.672,00
Anche dilazionato in comode rate mensili



NORDICA Extraflame
AMIKA
Pot. term. nom.: 8 kW;
Peso: 121 kg;
L460 P470 H1200

- Stufa a pellet ermetica rotonda
- Motore centrifugo per ventilazione ambiente con funzione Comfort
- Rivestimento in acciaio e vetro temperato frontale
- Pressostato di sicurezza

Installata a Norma su idonea Canna Fumaria già esistente (vedi pag. 4)

TOTALE SCANTATO € 2.181,00

CON SCONTO IMMEDIATO IN FATTURA
INSTALLATA TI COSTA SOLO
€ 1.428,00
Anche dilazionato in comode rate mensili



NORDICA Extraflame
LUCIA PLUS canalizzata
Pot. term. nom.: 12 kW;
Peso: 186 kg;
L556 P597 H1097

- Rivestimento in maiolica
- Tre motori centrifughi indipendenti termostatabili
- Porta, braciere e focolare estraibile in ghisa
- Vano raccolta ceneri estraibile

Installata a Norma su idonea Canna Fumaria già esistente (vedi pag. 4), con 3 bocchette aria calda.

TOTALE SCANTATO € 3.298,00

CON SCONTO IMMEDIATO IN FATTURA
INSTALLATA TI COSTA SOLO
€ 2.098,00
Anche dilazionato in comode rate mensili



NORDICA Extraflame
TERRY PLUS canalizzata
Pot. term. nom.: 12,1 kW;
Peso: 206 kg;
L569 P598 H1151

- Stufa con camera di combustione stagna e serbatoio ermetico
- Motore caricamento pellet Brushless
- Porta in ghisa e focolare in ghisa estraibile

Installata a Norma su idonea Canna Fumaria già esistente (vedi pag. 4), con 3 bocchette aria calda.

TOTALE SCANTATO € 3.722,00

CON SCONTO IMMEDIATO IN FATTURA
INSTALLATA TI COSTA SOLO
€ 2.353,00
Anche dilazionato in comode rate mensili



Esempio costo "netto" caminetto ventilato, a legna o pellet su focolare esistente con intubamento inox canna fumaria

NORDICA
Extraflame



Rendimento 88,2 %
Dimensioni (L-H-P)
 800x912x509 mm
Peso Netto 167 kg
Consumo orario 2,3 kg/h
Diametro scarico fumi 160 mm
Classe Energetica A+
Certificazione Ambientale 4 STELLE



Inserto a legna NORDICA mod. **80 CRYSTAL EVO 2.0** ventilato

con canale da fumo inox, installato su **Canna Fumaria** da noi **Intubata Inox + Isokamino**, a **Norma UNI 10683/12**, Presa Aria, accensione e collaudo finale.

Totale Scontato € 2.790,00

Con pratica G.S.E. e Pratica Rimborso

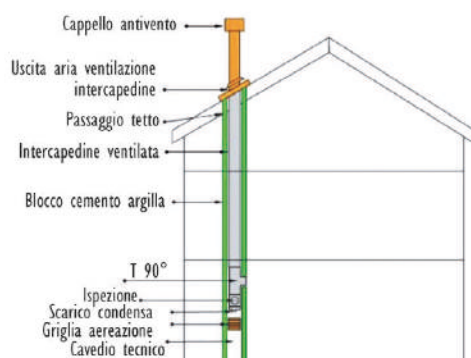

CONTO TERMICO

(escluse eventuali Autorizzazioni Comunali, etc)

Rimborso CONTO TERMICO 2.0 (Rottamazione)
INSTALLATO TI COSTA SOLO

€ 1.794,00 Anche dilazionato
in comode
rate mensili

Intubamento Inox canna fumaria muratura a Norma UNI 10683/12



Prima dell'intervento



Dopo la posa dell'inserto ventilato a legna

Con pratica G.S.E. rimborso **CONTO TERMICO 2.0** **9**



Installato a Norma su focolare esistente, ed idonea Canna Fumaria già esistente (vedi pag. 4)

**TOTALE SCONTATO
€ 3.249,00**

Extraflame COMFORT P70 AIR

Insero caminetto **Pot. term. nom.** 10,0 kW;

Peso: 125 kg; **L740 P540 H561**

- Cronotermostato; telecomando • Cassetto cenere estraibile • Focolare e braciore in ghisa
- Estraibile su binario per il carico

Cassetto carico pellet optional € 120,00+IVA.



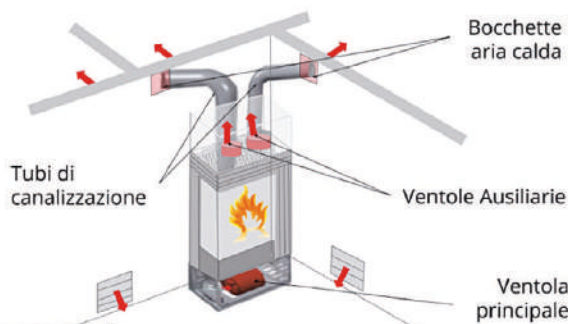
Con pratica G.S.E. e Pratica Rimborso
CONTO TERMICO
INSTALLATA TI COSTA SOLO

€ 2.069,00

Anche dilazionato in comode rate mensili



Installato a Norma con rivestimento estetico in cartongesso (da tinteggiare), con 3 bocchette aria calda, su idonea Canna Fumaria già esistente (vedi pag. 4). Per il costo esatto della canalizzazione aria calda, con le bocchette, serve un sopralluogo tecnico.



**TOTALE SCONTATO
€ 5.239,00**

Extraflame COMFORT P85 PLUS canalizzato

Insero a pellet canalizzato **Pot. term. nom.** 12 kW;

Peso: 160 kg; **L814 P636 H550**

- Porta fuoco in ghisa con vetro panoramico; cestino cenere • Modulo emergenza essenziale • Focolare e braciore in ghisa • Sensore serbatoio per livello minimo di pellet • Doppia canalizzazione fino a 8 metri cadauna, termostatabile con due motori centrifughi

CON SCONTO IMMEDIATO IN FATTURA
INSTALLATA TI COSTA SOLO

€ 3.263,00

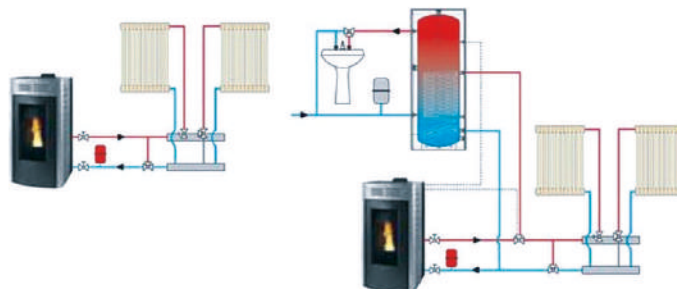
Anche dilazionato in comode rate mensili

Termostufa a pellet installata e collaudata con
impiantistica idraulica, su idonea canna fumaria esistente

NORDICA
Extraflame



- 1 Stufa a pellet
- 2 Serbatoio di accumulo
- 3 Gruppo di miscelazione con collettore per riscaldamento a pavimento
- 4 Riscaldamento a pavimento
- 5 Gruppo di miscelazione per collettore solare
- 6 Collettore solare
- 7 Radiatore
- 8 Caldaia
- 9 Acqua calda sanitaria
- 10 Ingresso acqua acquedotto



Gli schemi in oggetto sono puramente indicativi. Tutto l'impianto termoidraulico deve essere realizzato seguendo le norme vigenti e comunque deve essere dotato di tutti gli accessori di controllo/sicurezza, come il kit separazione idraulica.

Sicctech SRL

PLEION
Il n.1 del Solare Termico in Italia!

**OPTIONAL KIT
SOLARE TERMICO
PER ACQUA SANITARIA**
informazioni e costi
presso la nostra sede



DETRAZIONE
FISCALE
50%



NORDICA
Extraflame

EVELYNE IDRO
Pot. term. nom.: 17,5 kW;
Peso: 212 kg;
L878 P412 H1099

Termostufa a pellet ermetica
• Cronotermostato
• Telecomando
• Cassetto cenere
• Focolare in ghisa
• Rivestimento in maiolica

Installata a Norma
su idonea Canna Fumaria
già esistente (vedi pag. 4)

€ 7.834,00

CON SCONTO IMMEDIATO IN FATTURA
INSTALLATA TI COSTA SOLO

€ 4.820,00

Anche dilazionato in comode rate mensili



NORDICA
Extraflame

RAFFAELLA IDRO
Pot. term. nom.: 19 kW;
Peso: 215 kg;
L633 P626 H1176

• Termostufa a pellet ventilata con rivestimento in acciaio verniciato
• Ventilazione frontale
• Cassetto cenere
• Scambiatore di calore con sistema di pulizia manuale
• Telecomando

Installata a Norma
su idonea Canna Fumaria
già esistente (vedi pag. 4)

€ 6.870,00

CON SCONTO IMMEDIATO IN FATTURA
INSTALLATA TI COSTA SOLO

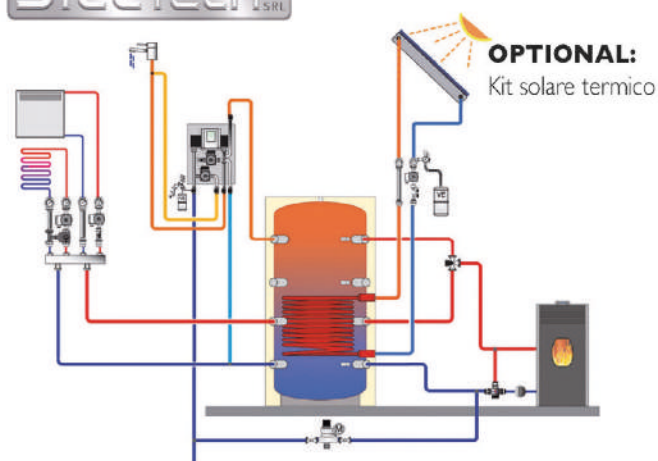
€ 4.243,00

Anche dilazionato in comode rate mensili

Con le stufe, i caminetti, le termostufe, i termocaminetti, le caldaie a biomassa ed il solare termico, **BONUS CASA 50%** ed **ECOBONUS 50% e 65%**

CALDAIA A PELLETTA INSTALLATA SU PUFFER 800 LT. (PREDISPOSTO SOLARE TERMICO)

Tubazioni, valvole, ecc. • Centralina, scheda espansione impianto, ecc. • Lavaggio, tubazioni e radiatori esistenti.
• Posa su idonea canna fumaria esistente (vedi pag. 4)



PK20
Pot. term. nom.: 20 kW;
Pot. term. Kw-H₂O:
20 kW; **Peso:** 280 kg;
L830 P720 H1400 mm

- Caldaia a pellet
- Braciore autopulente in ghisa
 - Cassetto cenere
 - Scambiatore di calore con sistema di pulizia automatico
 - WiFi incluso
 - Cronotermostato settimanale
 - Vaso di espansione
 - Pompa di circolazione PWM

TOTALE SCANTATO
€ 9.990,00

Con Pratica ENEA • Pratica Cessione Credito
50% BONUS CASA
costo ammortamento finanziario 10 anni
(escluse eventuali Autorizzazioni Comunali, etc)
CON SCONTO IMMEDIATO IN FATTURA

INSTALLATA TI COSTA SOLO

€ 6.114,00

Anche dilazionato in comode rate mensili



PLEION
Il n.1 del Solare Termico in Italia!

Optional:
KIT SOLARE TERMICO

per acqua sanitaria ed integrazione riscaldamento, con 2 collettori con tubi sottovuoto, kit pompe circolazione, centralina, liquido antigelo, raccordi, tubazioni. Installato su Puffer predisposto dell'impianto con caldaia/termostufa a biomassa.

Totale scontato
€ 4.990,00



Con pratica G.S.E. e Pratica Rimborso
CONTO TERMICO
(escluse eventuali Autorizzazioni Comunali, etc)

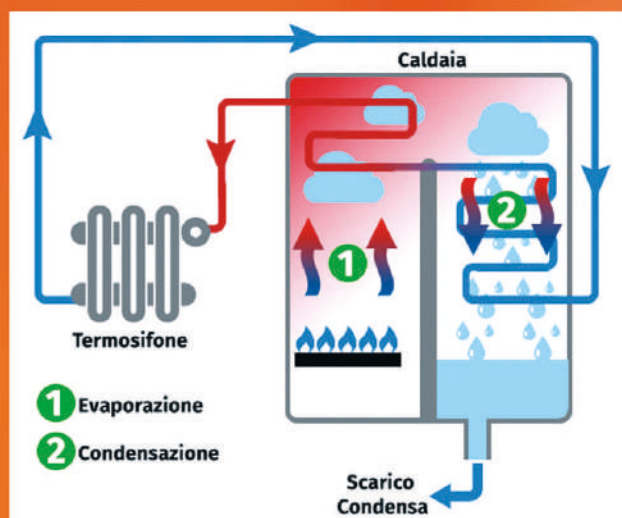
INSTALLATO TI COSTA SOLO

€ 1.995,00 Anche dilazionato
in comode
rate mensili



Caldaia a gas installata e collaudata
con impiantistica idraulica.

Ferrolli
Ideali, per mezzogiorno Ferrolli



Rendimento 107,5 %

Dimensioni (L-H-P)

800x600x420 mm

Peso Netto 65 kg

Diametro scarico fumi 60/80 mm sup

Classe Energetica A+

Caldaia murale a condensazione.

Accumulo sanitario inox

mod. **BLUEHELIX TOP RRT K 50**

Caldaia con scambiatore primario in acciaio inox ad elevato spessore, con passaggi maggiorati. **Multi Combustion Control**, nuovo sistema di combustione con tecnologia brevettata gas-adaptive di derivazione industriale per una migliore adattabilità di utilizzo al variare delle condizioni della rete gas. **Esclusivo sistema scambiatore-bruciatore** con porta autoraffreddata. **Produzione di acqua calda sanitaria** con accumulo in acciaio inox da 50 litri. Particolarmente adatta al funzionamento in canne fumarie. **Sistema di Protezione Fumi**. **Funzione antilegionella**. Trasformazione metano/GPL/Aria propanata gratuita. Installata su idoneo impianto esistente, con radiatori già dotati di valvole termostatiche.

Totale € 3.190,00

Con Pratica ENEA, **Pratica Cessione Credito**

65% ECO BONUS

e costo ammortamento finanziario 10 anni
(escluse eventuali Autorizzazioni Comunali, etc)

**CON SCONTO IMMEDIATO IN FATTURA
INSTALLATA TI COSTA SOLO**

€ 1.550,00

Anche dilazionato
in comode rate mensili



ECOBONUS 50% e 65% con la cessione del credito e lo **Sconto Immediato** in fattura

13

Pompe di calore ibride reversibili aria-acqua per installazione splittata, abbinabile ad un bollitore sanitario esterno

mod. **OMNIA HYBRID**

La famiglia **OMNIA HYBRID** di pompe di calore ibride aria/acqua reversibili ad inverter "splittate" raggruppa, in un unico prodotto compatto, la tecnologia della pompa di calore e della caldaia a condensazione. La **TECNOLOGIA "SPLIT"** costituita da una unità esterna motocondensante e da una unità interna con gruppo idronico di scambio col circuito frigorifero e una caldaia a condensazione, pone il circuito acqua completamente al riparo da eventuali fenomeni di congelamento.

mod. **OMNIA HYBRID C**

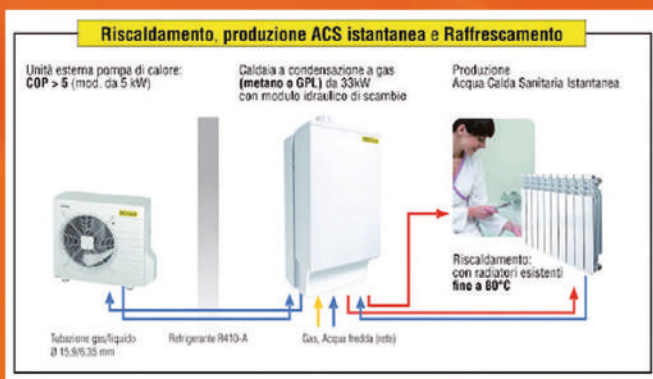
per sostituzioni

Rappresenta la soluzione ideale per la sostituzione di vecchie caldaie, anche su impianti ad alta temperatura con radiatori.

mod. **OMNIA HYBRID H/H IN**

per nuove installazioni

Rappresenta la soluzione ideale sia per le nuove costruzioni che per le ristrutturazioni «pesanti» ove richiesto l'utilizzo di energie rinnovabili anche in produzione sanitaria, grazie all'intervento della pompa di calore.



Vieni a scoprire i costi con i nuovi incentivi fiscali

Informazioni presso la nostra sede.

DETRAZIONE
FISCALE
50%

Climatizzatori con pompa di calore installati e collaudati*



Progettiamo, Installiamo e Manutenziamo Impianti di Climatizzazione Residenziale di tutti i tipi e potenze.

SCONTO immediato in **Fattura** di **BONUS CASA 50%** ed **ECOBONUS 50% e 65%**

Il Centro della Fiducia per la climatizzazione!



TOFFANO
SOLUZIONI DOMESTICHE



IL TUO CLIMATIZZATORE
E' STATO INSTALLATO
PRIMA DEL 2001?
E' ORA DI CAMBIARLO!



* TIPOLOGIA DI "INSTALLAZIONE STANDARD" = FINO A MT 3 LINEA TUBAZIONI FRIGORIFERE

Prenota d'inverno la manutenzione del climatizzatore. Non aspettare la prossima calda estate ... SPENDERAI MENO! **15**

Climatizzatori con pompa di calore installati e collaudati*

* TIPOLOGIA DI "INSTALLAZIONE STANDARD" = FINO A MT 3 LINEA TUBAZIONI FRIGORIFERE

DETRAZIONE
FISCALE
50%

9.000 BTU



DAIKIN

9000 PLUS CONDIZIONATORE MONO ATXP25MARXPMKIT

- kit condizionatore mono split pompa di calore tecnologia inverter
- raffredda a 2.5 kW
- riscalda a 3 kW
- coefficiente seer 6.6
- scop 4.6
- gas R32

Installato su idonea predisposizione a Norma, già esistente (con prova di tenuta già certificata), oppure nuova installazione standard (vedi pag. 15).

**TOTALE SCONTATO
€ 1.243,00**

CON SCONTO IMMEDIATO IN FATTURA
INSTALLATO TI COSTA SOLO

€ 865,00

Anche dilazionato in comode rate mensili

12.000 BTU



DAIKIN

12000 PERFERA CONDIZIONATORE MONO SPLIT TECNOLOGIA INVERTER ATXM35NARXMN9KIT

- kit condizionatore mono split pompa di calore tecnologia inverter
- raffredda a 3.4 kW
- riscalda a 4 kW
- coefficiente seer 8.6
- scop 5.1
- btu gas R32

Installato su idonea predisposizione a Norma, già esistente (con prova di tenuta già certificata), oppure nuova installazione standard (vedi pag. 15).

**TOTALE SCONTATO
€ 1.693,00**

CON SCONTO IMMEDIATO IN FATTURA
INSTALLATO TI COSTA SOLO

€ 1.135,00

Anche dilazionato in comode rate mensili

9.000 + 12.000 BTU



DAIKIN

CONDIZIONATORE DUAL 9/12 - 40 PERFERA R32 FLASH STREAM

- gas refrigerante r32
- commutazione caldo/freddo
- aria verticale
- ventilazione a 5 velocità
- potenza kw/h freddo 2.5
- potenza kw/h caldo 2.8
- potenza split kw/h freddo 3.4
- kw/h caldo 4

Installato su idonea predisposizione a Norma, già esistente (con prova di tenuta già certificata), oppure nuova installazione standard (vedi pag. 15).

**TOTALE SCONTATO
€ 3.187,00**

CON SCONTO IMMEDIATO IN FATTURA
INSTALLATO TI COSTA SOLO

€ 2.032,00

Anche dilazionato in comode rate mensili

9.000 + 9.000 + 12.000 BTU



DAIKIN

CONDIZIONATORE TRIAL 9/9/12 - 52 CLASSIC 3AMXF52A252535ATXFAKI

- kit condizionatore dual split pompa di calore tecnologia inverter
- raffredda a 3.5 kW
- riscalda a 3.2 kW
- split 1 potenza freddo 2.5 kw caldo 3.2 kw
- split 2 potenza freddo 2.5 kw

Installato su idonea predisposizione a Norma, già esistente (con prova di tenuta già certificata), oppure nuova installazione standard (vedi pag. 15).

**TOTALE SCONTATO
€ 3.795,00**

CON SCONTO IMMEDIATO IN FATTURA
INSTALLATO TI COSTA SOLO

€ 2.397,00

Anche dilazionato in comode rate mensili

Climatizzatori con pompa di calore installati e collaudati*

* TIPOLOGIA DI "INSTALLAZIONE STANDARD" = FINO A MT 3 LINEA TUBAZIONI FRIGORIFERE

DETRAZIONE
FISCALE
50%

12.000 BTU



DAIKIN

EMURA WIFI 12000 MONO SPLIT POMPA DI CALORE FTXJ35MWRXJMKIT

- tecnologia inverter
- raffredda a 3.5 kW
- riscalda a 4 kW
- coefficiente seer 8.6 scop 4.6
- gas R32

Installato su idonea predisposizione a Norma, già esistente (con prova di tenuta già certificata), oppure nuova installazione standard (vedi pag. 15).

**TOTALE SCONTATO
€ 2.143,00**

CON SCONTO IMMEDIATO IN FATTURA
INSTALLATO TI COSTA SOLO

€ 1.405,00

Anche dilazionato in comode rate mensili



12.000 BTU



MITSUBISHI ELECTRIC MSZBT35VGKKIT 12000 BT

- kit condizionatore mono split pompa di calore
- tecnologia inverter
- raffredda a 3.5 kW
- riscalda a 3.6 kW
- coefficiente seer 6.8 scop 4.6
- gas R32

Installato su idonea predisposizione a Norma, già esistente (con prova di tenuta già certificata), oppure nuova installazione standard (vedi pag. 15).

**TOTALE SCONTATO
€ 1.281,00**

CON SCONTO IMMEDIATO IN FATTURA
INSTALLATO TI COSTA SOLO

€ 888,00

Anche dilazionato in comode rate mensili



9.000 BTU



MITSUBISHI ELECTRIC MSZAP25VGKKIT 9000 AP

- kit condizionatore pompa di calore
- tecnologia inverter
- raffredda a 2.5 kW
- riscalda a 3.2 kW
- coefficiente seer 8.6 scop 4.8
- gas R32

Installato su idonea predisposizione a Norma, già esistente (con prova di tenuta già certificata), oppure nuova installazione standard (vedi pag. 15).

**TOTALE SCONTATO
€ 1.423,00**

CON SCONTO IMMEDIATO IN FATTURA
INSTALLATO TI COSTA SOLO

€ 973,00

Anche dilazionato in comode rate mensili



9.000 BTU



MITSUBISHI ELECTRIC MSZLN25VGEIREIKIT 9000 KIRIGAMINE STILE

- kit condizionatore mono split pompa di calore
- tecnologia inverter
- raffredda a 2.5 kW
- riscalda a 3.2 kW
- coefficiente seer 10.5 scop 5.2
- gas R32

Installato su idonea predisposizione a Norma, già esistente (con prova di tenuta già certificata), oppure nuova installazione standard (vedi pag. 15).

**TOTALE SCONTATO
€ 1.898,00**

CON SCONTO IMMEDIATO IN FATTURA
INSTALLATO TI COSTA SOLO

€ 1.258,00

Anche dilazionato in comode rate mensili



Climatizzatori con pompa di calore installati e collaudati*

* TIPOLOGIA DI "INSTALLAZIONE STANDARD" = FINO A MT 3 LINEA TUBAZIONI FRIGORIFERE

DETRAZIONE
FISCALE
50%

9.000 + 12.000 BTU



9/12 - 42 PLUS AP MXZ2F42VF32535VGKKIT

- split 1 potenza freddo 2.5 kw caldo 3.2 kw
- split 2 potenza freddo 3.5 kw caldo 4 kw
- coefficiente seer 8.6
- scop 4
- gas R32

Installato su idonea predisposizione a Norma, già esistente (con prova di tenuta già certificata), oppure nuova installazione standard (vedi pag. 15).

TOTALE SCONTATO
€ 3.052,00

CON SCONTO IMMEDIATO IN FATTURA
INSTALLATO TI COSTA SOLO

€ 1.951,00

Anche dilazionato in comode rate mensili

12.000 BTU



12000 KIRIGAMINE ZEN CONDIZIONATORE MONO MSZEF35VGKSKIT

- kit condizionatore mono split pompa di calore
- tecnologia inverter
- raffredda a 3.5 kW
- riscalda a 4 kW
- coefficiente seer 8.8 scop 4.6
- gas R32

Installato su idonea predisposizione a Norma, già esistente (con prova di tenuta già certificata), oppure nuova installazione standard (vedi pag. 15).

TOTALE SCONTATO
€ 1.890,00

CON SCONTO IMMEDIATO IN FATTURA
INSTALLATO TI COSTA SOLO

€ 1.254,00

Anche dilazionato in comode rate mensili

12.000 BTU



12000 PRIME GOLD WI-FI GESNMG3520

- raffredda a 3.6 kW
- riscalda a 3.7 kW
- coefficiente seer 6.4
- scop 4.1
- gas R32

Installato su idonea predisposizione a Norma, già esistente (con prova di tenuta già certificata), oppure nuova installazione standard (vedi pag. 15).

TOTALE SCONTATO
€ 893,00

CON SCONTO IMMEDIATO IN FATTURA
INSTALLATO TI COSTA SOLO

€ 655,00

Anche dilazionato in comode rate mensili

12.000 BTU



12000 FUTURE WI-FI FUTURE WHITE R32 WIFI ION

- monosplit pompa di calore
- tecnologia inverter
- raffredda a 3.5 kW
- riscalda a 4.2 kW
- consumo energia 144 kWh/anno
- potenza assorbita 0.9 kW/h

Installato su idonea predisposizione a Norma, già esistente (con prova di tenuta già certificata), oppure nuova installazione standard (vedi pag. 15).

TOTALE SCONTATO
€ 1.143,00

CON SCONTO IMMEDIATO IN FATTURA
INSTALLATO TI COSTA SOLO

€ 805,00


Anche dilazionato in comode rate mensili

Climatizzatori con pompa di calore installati e collaudati*

* TIPOLOGIA DI "INSTALLAZIONE STANDARD" = FINO A MT 3 LINEA TUBAZIONI FRIGORIFERE

DETRAZIONE
FISCALE
50%

9.000 + 12.000 BTU



General Electric

DUAL FUTURE 9/12 WIFI GEMNM50202535NJGW20

- kit condizionatore dual split pompa di calore
- tecnologia inverter
- split 1 9000 btu potenza freddo 2.6 kw caldo 3.2 kw
- split 2 12000 btu potenza freddo 3.5 kw caldo 4.2 kw
- gas R32

Installato su idonea predisposizione a Norma, già esistente (con prova di tenuta già certificata), oppure nuova installazione standard (vedi pag. 15).


**TOTALE SCONTATO
€ 2.157,00**

CON SCONTO IMMEDIATO IN FATTURA
INSTALLATO TI COSTA SOLO

€ 1.414,00

Anche dilazionato in comode rate mensili

12.000 BTU



SAMSUNG

FARI2NXT

- kit condizionatore mono split pompa di calore
- tecnologia inverter
- raffredda a 3.5 kW
- riscalda a 3.5 kW
- coefficiente seer 6.5 scop 4
- gas R32

WIND Free Confort Next



Installato su idonea predisposizione a Norma, già esistente (con prova di tenuta già certificata), oppure nuova installazione standard (vedi pag. 15).

**TOTALE SCONTATO
€ 1.193,00**

CON SCONTO IMMEDIATO IN FATTURA
INSTALLATO TI COSTA SOLO

€ 835,00

Anche dilazionato in comode rate mensili

9.000 + 12.000 BTU



SAMSUNG

AJ040TX2535 KIT LUZON 9/12 LUZON

- kit condizionatore dual split pompa di calore
- tecnologia inverter
- split 1 9000 btu potenza freddo 2.5 kw caldo 3.2 kw
- split 2 12000 btu potenza freddo 3.5 kw caldo 3.5 kw
- gas R32

Installato su idonea predisposizione a Norma, già esistente (con prova di tenuta già certificata), oppure nuova installazione standard (vedi pag. 15).

**TOTALE SCONTATO
€ 1.928,00**

CON SCONTO IMMEDIATO IN FATTURA
INSTALLATO TI COSTA SOLO

€ 1.276,00

Anche dilazionato in comode rate mensili

9.000 + 9.000 + 12.000 BTU



SAMSUNG

AJ052TX252535 KIT WIND FREE CONFORT NEXT TRIAL WIND FREE 9/9/12

- kit condizionatore trial split pompa di calore
- tecnologia inverter
- split 1 potenza freddo 2.5 kw caldo 3.2 kw
- split 2 potenza freddo 2.5 kw caldo 3.2 kw
- split 3 potenza freddo 3.5 kw caldo 3.8 kw

Installato su idonea predisposizione a Norma, già esistente (con prova di tenuta già certificata), oppure nuova installazione standard (vedi pag. 15).

**TOTALE SCONTATO
€ 3.489,80**

CON SCONTO IMMEDIATO IN FATTURA
INSTALLATO TI COSTA SOLO

€ 2.213,00

Anche dilazionato in comode rate mensili

expert



GLI ESPERTI
SIAMO NOI

TOFFANO

TV - VIDEO - HI-FI - ELETTRODOMESTICI

CONSELVE (PD) - Via Padova, 51 - Tel. 049 9500836

expert@toffanoleopoldo.it - www.toffano.it



TOFFANO **Caldo & Freddo**

STUFE & CAMINETTI • CALDAIE • CLIMATIZZATORI

CONSELVE (PD) Via Cavour, 1 Tel. 049 9500869

caldofreddo@toffanoleopoldo.it

www.toffano.it

dietro il negozio Expert
ampio parcheggio vicino



**I migliori Elettrodomestici,
con un servizio da Experti**

**I nuovi Benefici Fiscali
scontati subito in fattura**